

Consumptiestijging aardbeien in de lente, zomer of daarbuiten?



Wilco van den Berg

Manager Data & Digitalisering

Aardbeiendag, 8 januari 2025

Den Bosch



Productbeschikbaarheid groenten en fruit niet vanzelfsprekend



1

"Aardbeien telen in de vollegrond wordt moeilijker in de zomer"

blauwe
e



Ergste noodweer in Oost-Spanje sinds...

► Honderden hectare kassastroomd, pakstations bes...

DANA – nee, geen meisjesnaam die het westelijke Middellandse Zeegebied en vaak gepaard...

Geen productiepieken voor aardbeien dit jaar

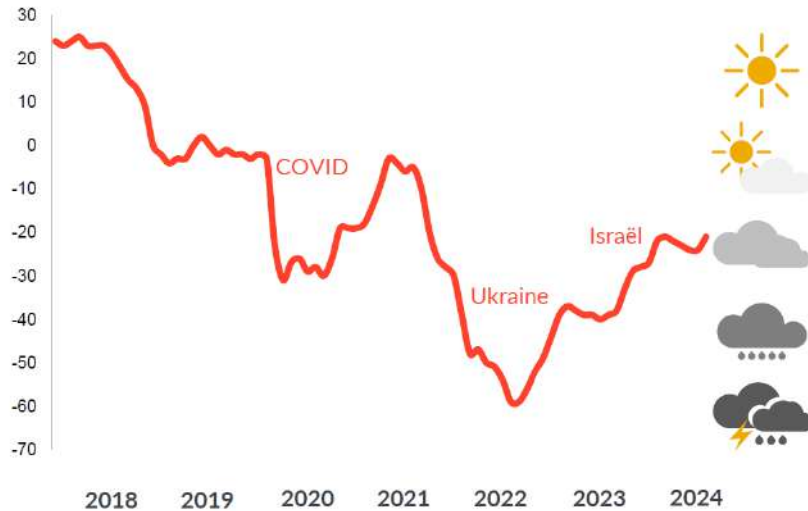
10g
alarm

Door het natte, koude en donkere voorjaar zijn de volumes bij aardbeien laag.

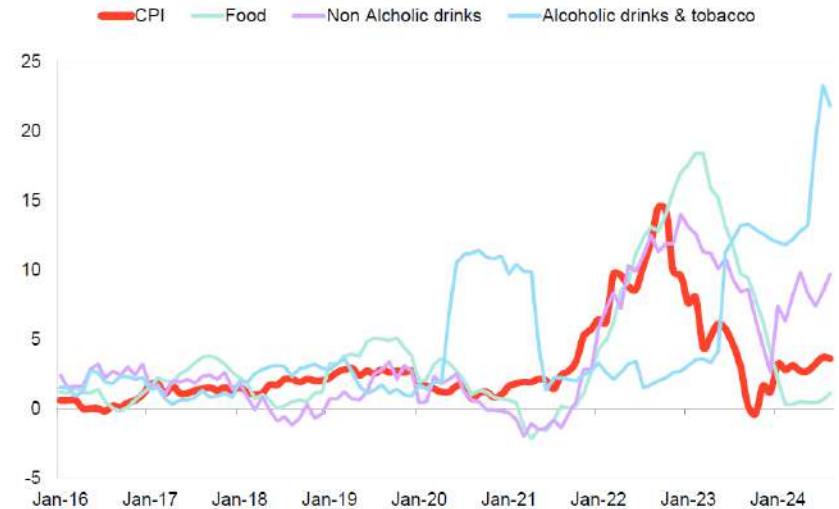
Licht herstel vertrouwen NL consument en afvlakking inflatie



Consumer confidence in The Netherlands

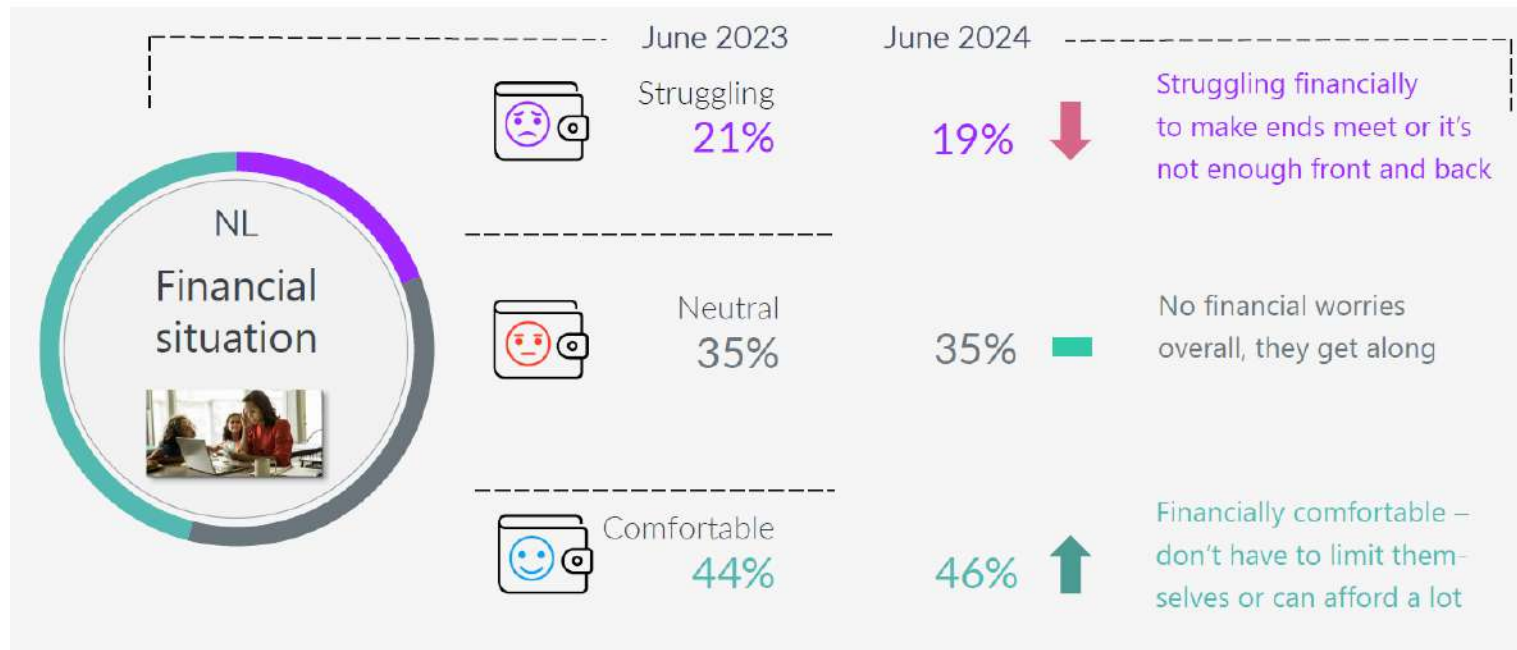


Consumer Price Index in The Netherlands



Bron: CBS/GfK

2024: iets minder huishoudens die het financieel zwaar hebben




Consumptie fruit daalt na piek in 2021 (corona)



Thuisgebruik **VERS FRUIT** NL huishoudens in 2024: -4% (vergeleken met 2023)

Wat ging er zoal minder in de boodschappentas:



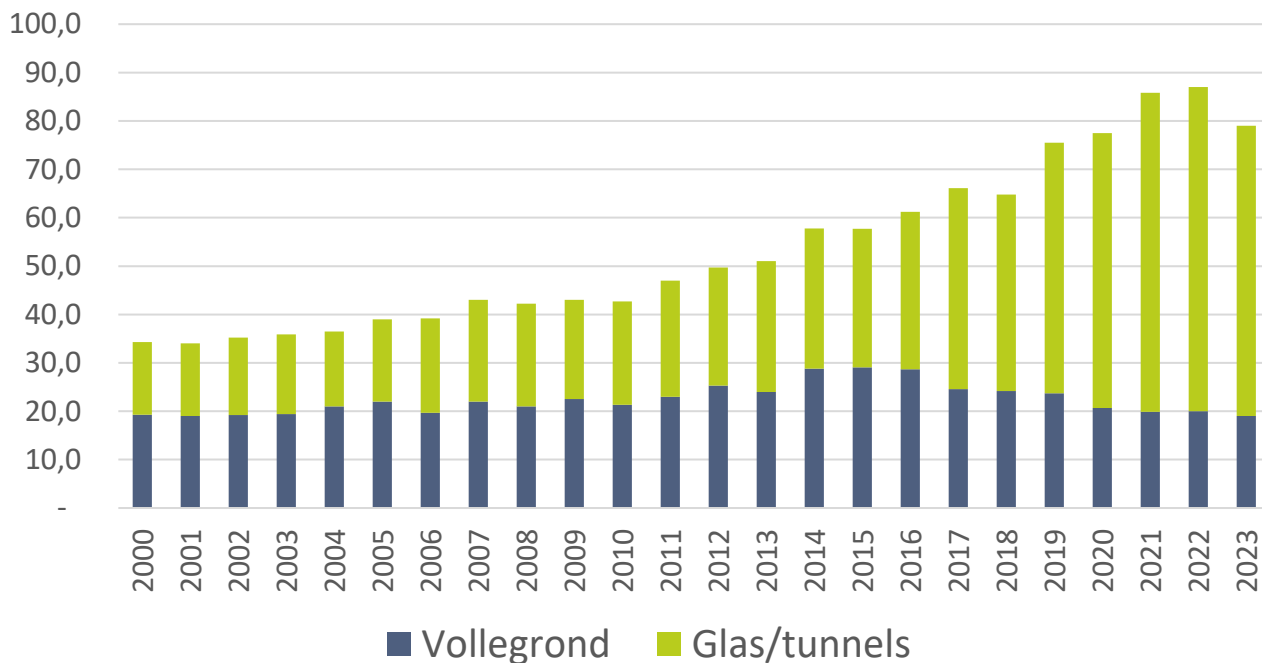
Ontwikkelingen aardbeien in Nederland



Daling NL oogst aardbeien in 2023 en 2024

Productie van aardbeien in Nederland in miljoen kilo

Bron: CBS/GroentenFruit Huis



Oppervlakte aardbei in hectare

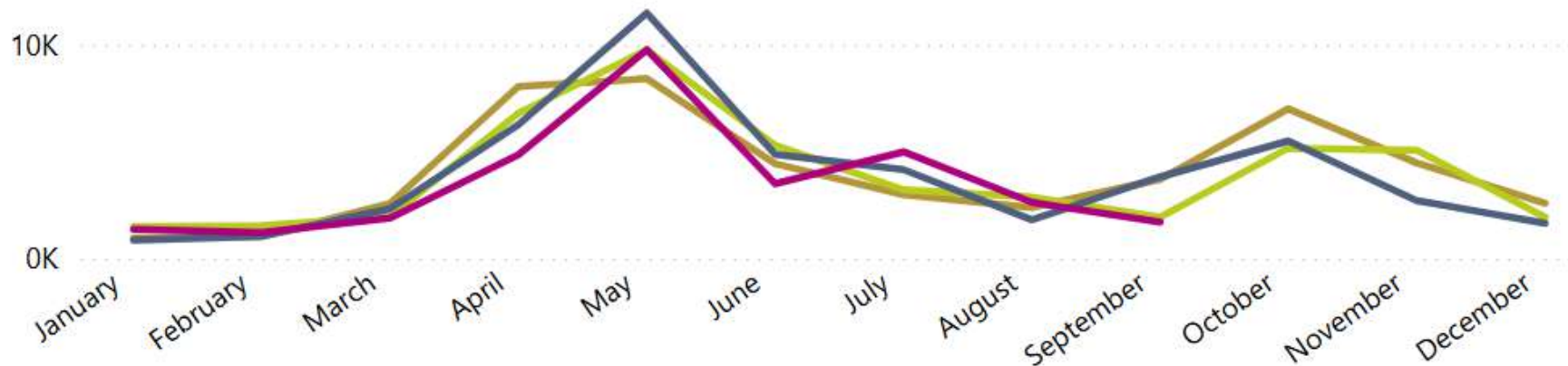
Bron: CBS	2023	2024
Vollegrond	834	760
Glas/tunnel	571	560

2024 t/m sept: NL verkoop aan het buitenland -13%

90% afzet binnen straal van 800 kilometer

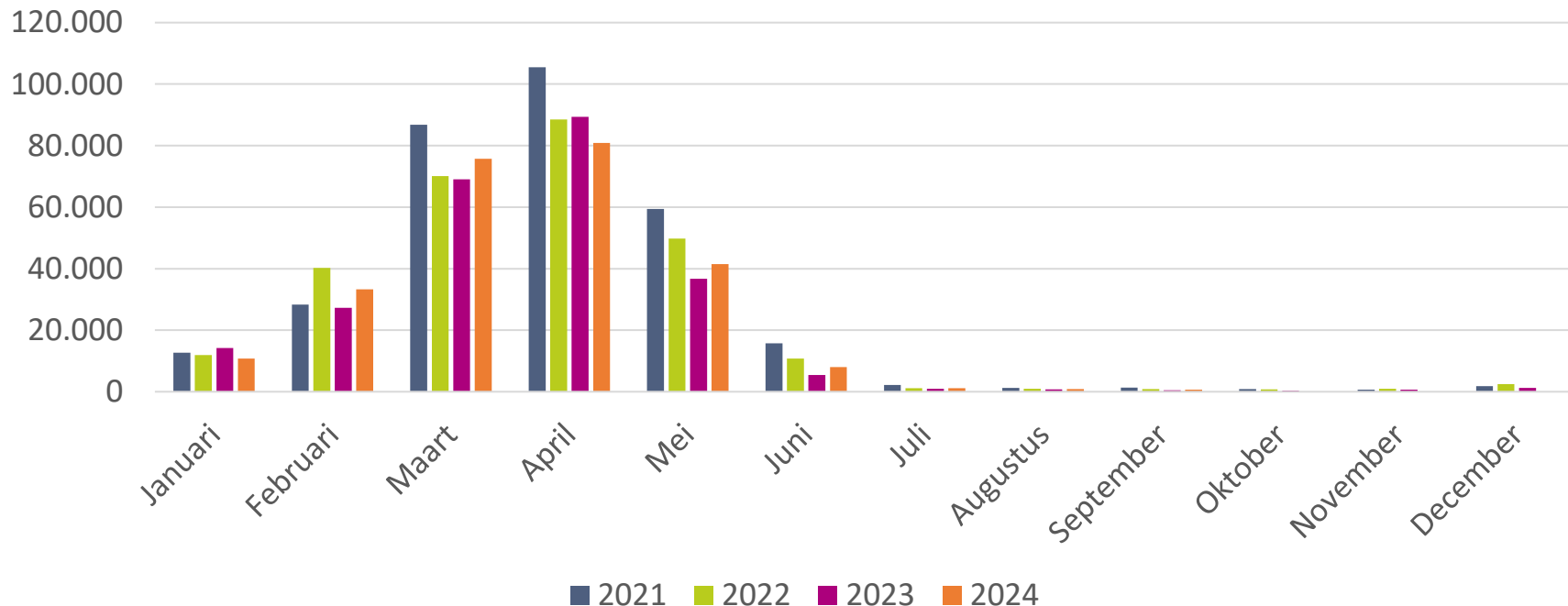
- Duitsland -21%
- Verenigd Koninkrijk +25%

jaar ● 2021 ● 2022 ● 2023 ● 2024



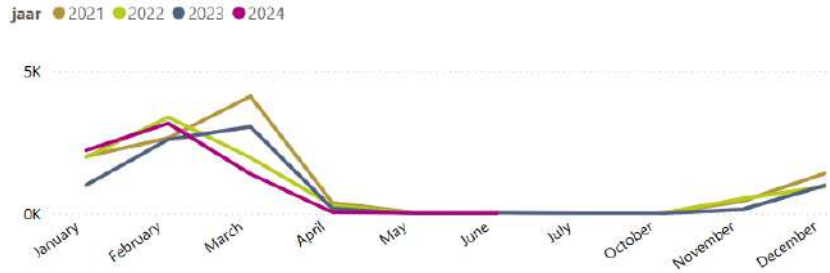
Licht herstel (+4%) export Spaanse aardbeien, maar 20% lager dan in 2021

Export aardbeien uit Spanje, in 1.000 kilo

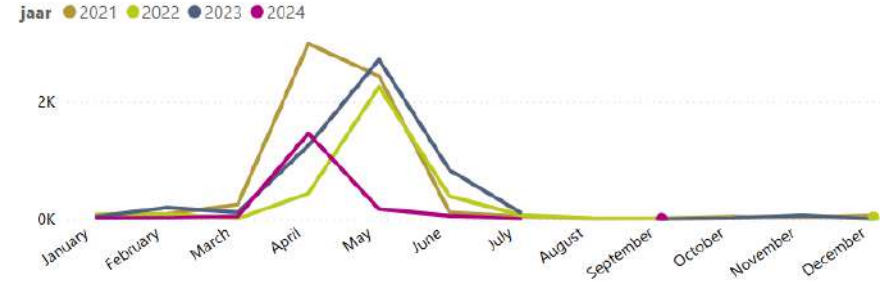


Lagere EU-import aardbeien

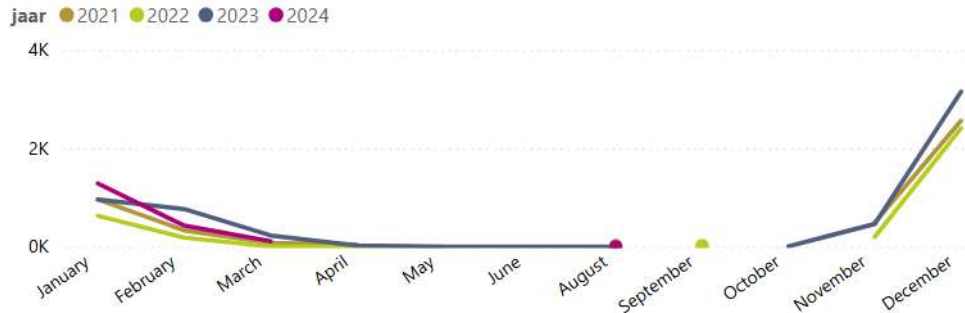
EU-import uit Marokko (8.000 ton)



EU-import uit Turkije (2.000 ton)



EU-import uit Egypte (5.500 ton in 2023)



Moeilijk seizoen Egyptische aardbeien



NL: minder aardbeien gekocht in 2024 (t.o.v. 2023)



Volume
gekocht
-10%

En..
Volume
per keer
-8%

Door...
Minder
vaak
-2%

Bij.....
Prijs per
kilo +7%

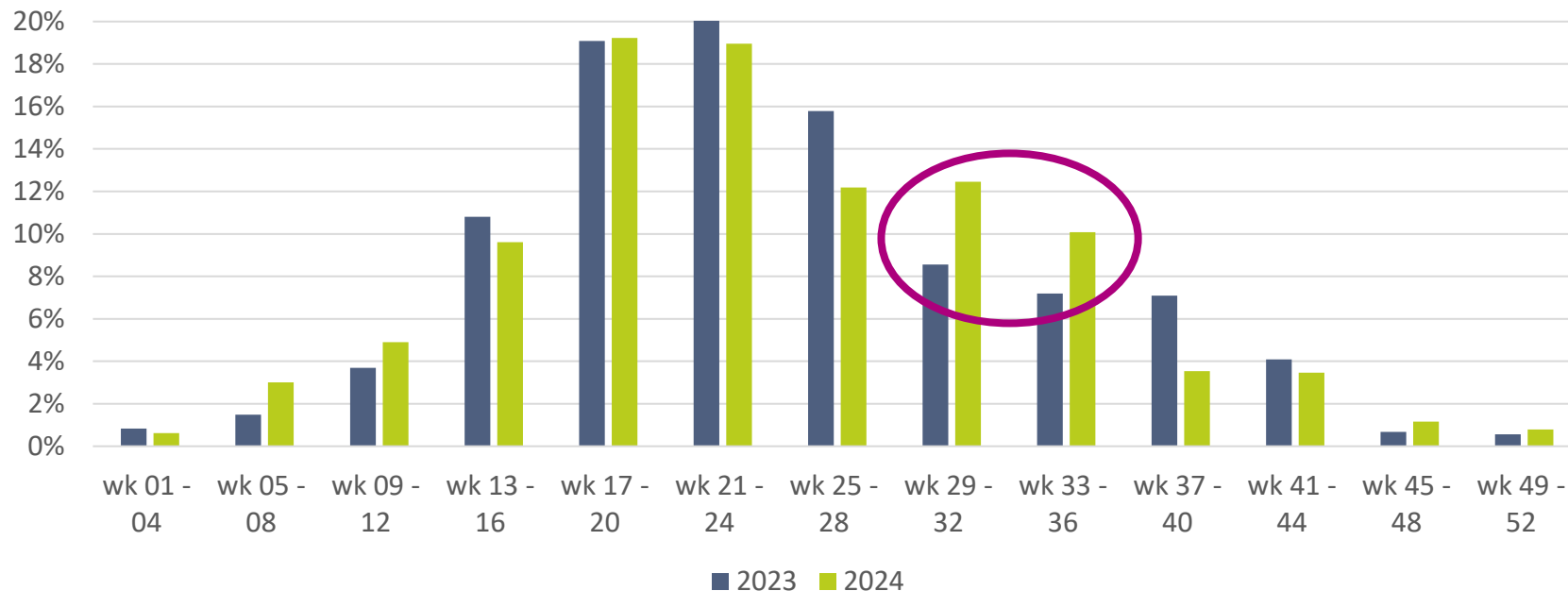


Verkooppeik aardbeien in mei en juni 2024



Nederlander kocht meer in de 'echte' zomermaanden juli en augustus!

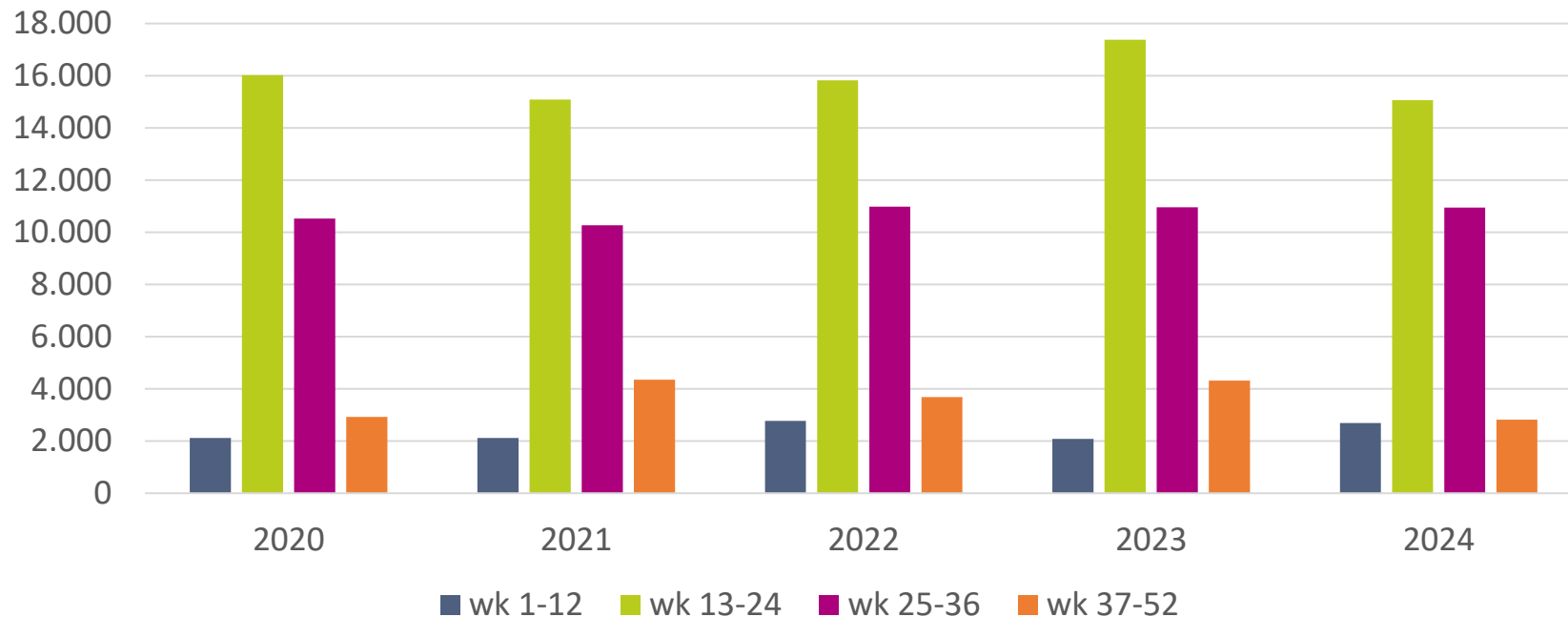
Procentuele verdeling verkoop aardbeien in Nederland per periode van 4 weken



Geen/nauwelijks groei consumptie herfst/winter



Huishoudelijke aankopen aardbeien in Nederland, in 1.000 kilo



Iets hoger aandeel Spaanse aardbei



Herkomst aardbeien in NL retail 2024



77% (78% in 2023)



19% (16% in 2023)

Overig (BE, MO)

4% (6% in 2023)

Boven 80% NL herkomst

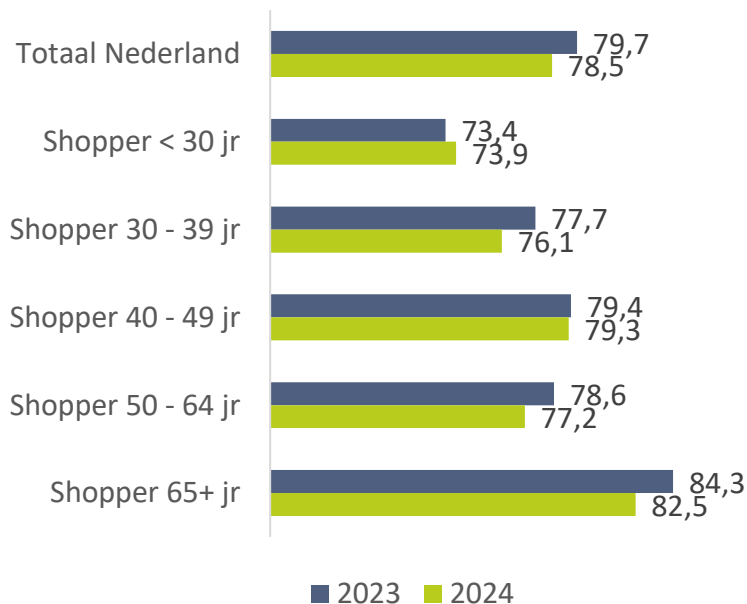


JUMBO

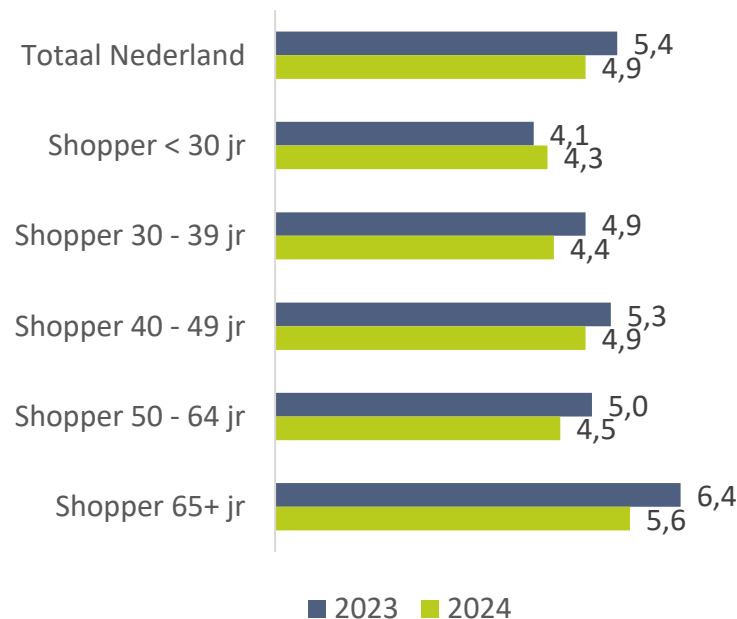
Jongvolwassene koopt een kwart minder aardbeien dan een 65-plusser



Percentage kopers binnen doelgroep 2023 en 2024



Volume in kilogram per koper 2023 en 2024



Key Take Outs

- Productbeschikbaarheid aardbei niet vanzelfsprekend
- Grootste deel afzet mei/juni/juli; daarbuiten nauwelijks/geen groei
- Jongvolwassenen kopen een kwart minder aardbeien dan ouderen
- Goedkeuring NL aanvraag EU promotiecampagne zachtfruit 2025-2027!
GroentenFruit Huis penvoerder. Later vandaag meer door Mark de Jong (ZLTO)



Op naar een succesvol 2025!



Wilco van den Berg
vandenber@groentenfruihuis.nl

